


MANUAL DE USUARIO INSCRIPCIÓN DE CURSOS DE GOOGLE

Universidad virtual de Nuva

CONTROL DE ÚLTIMOS CAMBIOS

Fecha	Versión	Descripción
29/03/2023	1.0	Documento inicial

Elaboración	Revisión	Aprobación
Ana María Reyes	Ana María Reyes	Ana María Reyes
Directora de Tecnología	Directora de Tecnología	Directora de tecnología

D-TI-09-11	MANUAL DE USUARIO INSCRIPCIÓN DE CURSOS DE GOOGLE	 
V.1.0		
Fecha:29/03/2023		
Hoja: 2 de 10		

1. OBJETO

Desarrollar el manual para que los usuarios puedan acceder e inscribirse a los cursos disponibles en la universidad de NUVA.

2. ALCANCE

Únicamente aplica para los colaboradores que tengan cuenta de MAB

3. DEFINICIONES

N/A

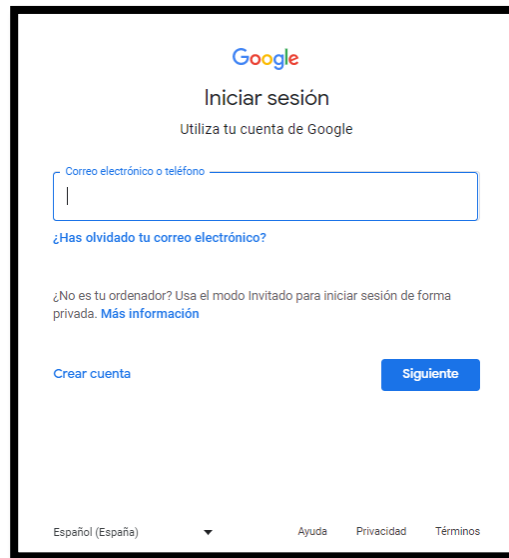
4. ELABORACIÓN DEL DOCUMENTO

INGRESO

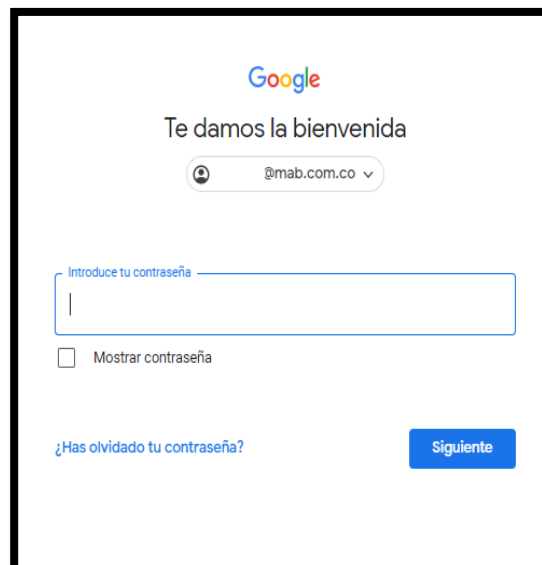
Para ingresar a la Universidad de Nuva acceda a través del siguiente link <https://unuva.net/> visualizará la siguiente ventana



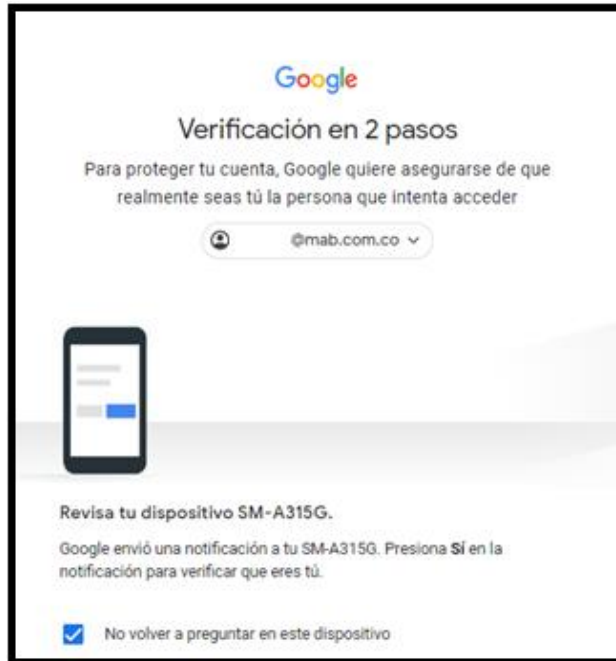
Pulse sobre el botón que indica **iniciar sesión con Google** el sistema le habilitará una página donde debe registrar la cuenta de MAB que le fue asignada así:



Indique su correo electrónico pulse en el botón **siguiente** y registre su contraseña



Si esta ingresando en un equipo nuevo la cuenta le pedirá verificación en dos pasos.



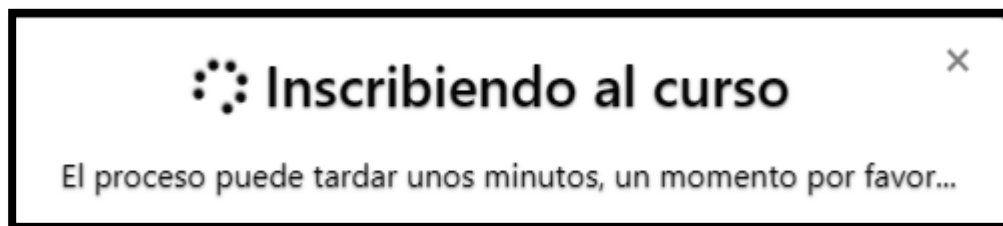
Una vez se haya autenticado despliegue el campo y visualizará el listado de cursos a los que puede inscribirse así:



Seleccione el curso al cual desea inscribirse y pulse sobre el botón **Inscribirme** como se muestra en la imagen:

The screenshot shows the 'Inscripciones curso' page. At the top right, there are links for 'Ir a mis cursos' and 'Cerrar sesión'. The page features the 'Universidad nuva Tecnología Simple' logo and an illustration of a person at a computer. Below the logo, it says 'Hola @mab.com.co' and 'A continuación seleccione el curso al que se desea inscribir.' There is a dropdown menu with 'Gmail Hub' selected, and a green 'Inscribirme' button. At the bottom, it says 'Producto desarrollado por NUVA S.A.S.'

Una vez realice el proceso anterior el sistema le mostrará el siguiente mensaje:



Cuando haya finalizado la inscripción podrá visualizar los niveles que debe cursar para esa temática así:

The screenshot shows the 'Resultado de inscripción' page. It features the 'Universidad nuva Tecnología Simple' logo and an illustration of a person at a computer. Below the logo, it says 'Resultados del proceso de inscripción.' and '@mab.com.co'. There are three green bars indicating the enrolled courses: 'Se ha inscrito a Hoja de Cálculo-Nivel III', 'Se ha inscrito a Hoja de Cálculo-Nivel I', and 'Se ha inscrito a Hoja de Cálculo-Nivel II'. At the bottom, there are two buttons: 'Inscribirme en otro curso' and 'Ir a mis cursos'.

D-TI-09-11	MANUAL DE USUARIO INSCRIPCIÓN DE CURSOS DE GOOGLE	 
V.1.0		
Fecha:29/03/2023		
Hoja: 6 de 10		

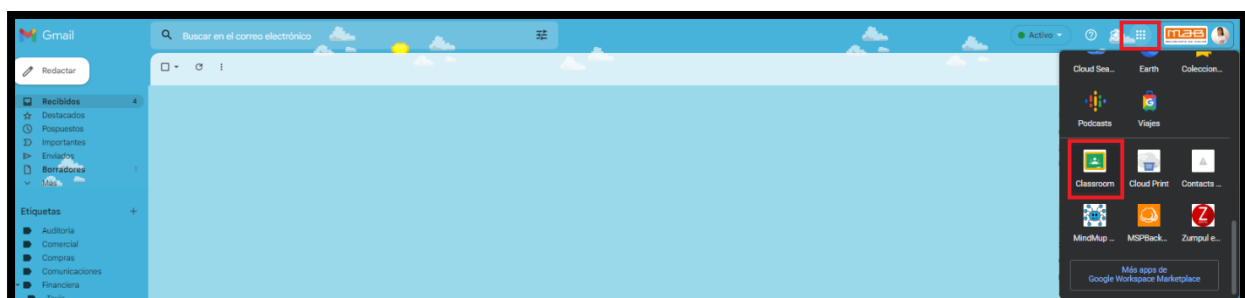
Podrá inscribirse a otro curso si lo desea pulsando sobre el botón **Inscribirme en otro curso** y volverá a la pantalla donde realiza la selección así:



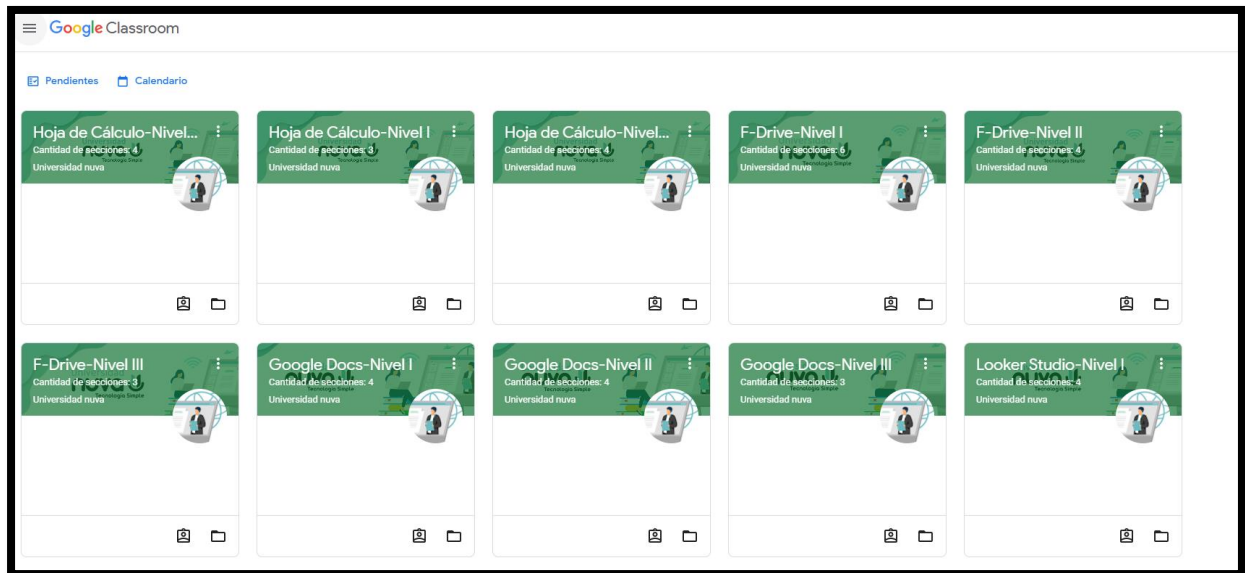
Si pulsa sobre el botón **Ir a mis cursos** podrá visualizar todos los cursos a los cuales se encuentra inscrito y tiene pendientes por hacer.

Una vez haya seleccionado los cursos que desea realizar de Google, para consultarlos realice lo siguiente:


Ingrese a su cuenta de correo y diríjase al menú de puntos que se encuentra al lado derecho como se muestra en la imagen, seguidamente pulse sobre el botón que indica Classroom.



Una vez seleccione esta opción podrá visualizar los cursos a los cuales se encuentra inscrito:



Cada curso tiene 3 niveles, si despliega uno de ellos visualizará la siguiente información:
De cada uno tendrá apoyo con la documentación propiamente de Google y videos donde podrá visualizar como realizar las acciones sobre el módulo en específico que está cursando, así como se ve en la imagen.



Sección I

⋮

Universidad nuva • 16 sept 2021 (Editado: 16 sept 2021)









En los siguientes videos abordaremos los temas de la sección I:

Reconocer Interfaz y Etiquetas.
Filtros y Búsquedas, acceder a los filtros desde las opciones de configuración.
Configuración rápida: Densidad de contenido, Tipo de recibidos, panel de lectura y vista de conversación.
Otras configuraciones -> General: Deshacer el envío, Estrellas, Firmas, Respuesta automática.
Otras configuraciones -> Etiquetas, Recibidos u cuentas.


El los enlaces de apoyo encontrarás:

- Crear etiquetas en Gmail
- Como hacer búsquedas en Gmail
- Como crear filtros en Gmail
- Operadores de búsqueda en Gmail
- Panel de lectura Gmail
- Cambiar configuraciones en Gmail

En caso de dudas, inquietudes o soporte de la Universidad de Nuva por favor escribir al siguiente correo:
dudasuniversidadnuva@nuva.co


 <p style="font-size: 10px; margin: 0;">Crear etiquetas para organi... https://support.google.com/mail/ar</p>	 <p style="font-size: 10px; margin: 0;">Cómo hacer una búsqueda ... https://support.google.com/mail/ar</p>
 <p style="font-size: 10px; margin: 0;">Cómo crear normas para filt... https://support.google.com/mail/ar</p>	 <p style="font-size: 10px; margin: 0;">https://support.google.com/... https://support.google.com/mail/ar</p>
 <p style="font-size: 10px; margin: 0;">Cómo obtener una vista pre... https://support.google.com/mail/ar</p>	 <p style="font-size: 10px; margin: 0;">Cambiar tu configuración d... https://support.google.com/mail/ar</p>
 <p style="font-size: 10px; margin: 0;">Gmail Sección I Parte_1.mp4 Video</p>	 <p style="font-size: 10px; margin: 0;">Gmail Sección I Parte_2.mp4 Video</p>

Internamente cada modulo cuenta con material dividido por secciones. Una vez curse las 4 secciones al final presentará una evaluación de conceptos de acuerdo a lo visto.




Universidad nuva publicó nuevo material: Sección I
16 sept 2021 (Editado: 16 sept 2021)

⋮




Universidad nuva publicó nuevo material: Sección II
16 sept 2021 (Editado: 16 sept 2021)

⋮




Universidad nuva publicó nuevo material: Sección III
16 sept 2021 (Editado: 16 sept 2021)

⋮



Universidad nuva publicó nuevo material: Sección IV
16 sept 2021 (Editado: 16 sept 2021)

⋮



Universidad nuva publicó una nueva tarea: Evaluación Gmail
16 sept 2021 (Editado: 16 sept 2021)

⋮

Quando ingrese a la evaluación visualizará el siguiente formulario:

Universidad Nuva - Evaluación Gmail ->
Recuerda ingresar en todos los campos requeridos el correo corporativo o autorizado.

En esta evaluación se tendrá en cuenta los conceptos adquiridos en todas las secciones del curso Gmail. Para certificarse en Gmail Hub usted tendrá que aprobar las evaluaciones de Meet/Chat, Gmail y Calendar con un valor mínimo 80/100. Puede realizar un nuevo intento después del primer envío. Siempre se tendrá en cuenta su último intento. Una vez enviado el certificado no se tendrá en cuenta los nuevos intentos. Recuerde ingresar en todos los campos requeridos el correo corporativo o autorizado.

areyes@mab.com.co [Cambiar cuenta](#)

*Obligatorio

Correo electrónico *

Tu dirección de correo electrónico

Código de evaluación *

GmailHub-2

Ingrese Nombre Completo *

Por favor verifique que su nombre esté bien escrito antes de confirmar el envío de sus respuestas.

Tu respuesta

Realice la evaluación y pulse enviar para visualizar la puntuación obtenida.
Una vez finalizada vaya a la pagina de la evaluación y pulse el botón **marcar como completada**.

Evaluación Gmail
Universidad nuva · 16 sept 2021 (Editado: 16 sept 2021)
100 puntos

En esta evaluación se tendrá en cuenta los conceptos adquiridos en todas las secciones del curso Gmail.

Para certificarse en *Gmail Hub* usted tendrá que aprobar las evaluaciones de Meet / Chat, Gmail y Calendar con un valor mínimo 80/100. Puede realizar un nuevo intento después del primer envío. Siempre se tendrá en cuenta su último intento. Una vez enviado el certificado no se tendrá en cuenta los nuevos intentos. Recuerde ingresar en todos los campos requeridos el correo corporativo o autorizado.

Muchos éxitos en la evaluación, ingresa al link adjunto.

Universidad Nuva - Evaluaci...
<https://forms.gle/1eeFsSskpkUQjC>

Tu trabajo Asignada

+ Agregar o crear

Marcar como completada

Comentarios privados
Agregar un comentario a Universidad nuva

Comentarios de la clase
Agregar comentario de la clase

Así para cada módulo del programa que esta cursando, una vez realice los 3 cursos y apruebe las evaluaciones de cada módulo obtendrá su certificado de aprobación del módulo. Para ello, llegará a su cuenta de correo electrónico el siguiente mensaje:



Obtendrá un certificado como el siguiente:

